



Ukrainan sota ja pakotteet

Sami Rakshit

10.5.2023



Tulli – 2040 henkilöä – 11 ministeriötä – tavaravirta



10.5.2023

Sami Rakshit



Henkilöstö ja tullitoimipaikat

Tullissa työskenteli vuoden 2022 lopussa 2 040 henkilöä.

- Naisten osuus oli 46 % ja miesten 54 %.
- **Keski-ikä oli 48,6 v.**

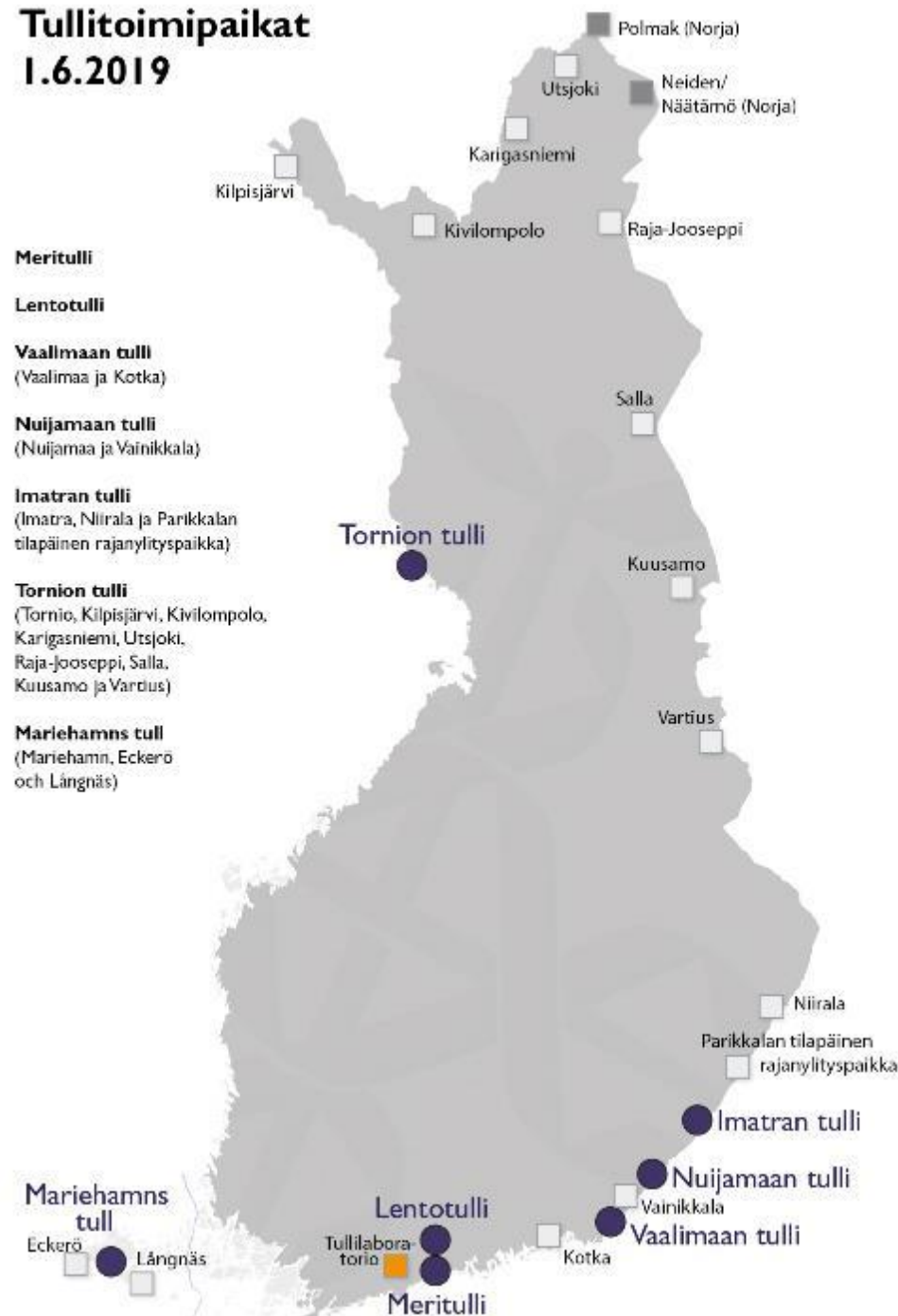
Tulli läsnä myös Norjan ja Ruotsin maarajoilla sekä valvoo myös sisäliikennettä satamissa.

Ahvenanmaalla yhtäläiset toimivaltuudet kuin mantereella.

10.5.2025

Sami Rakshit

Tullitoimipaikat 1.6.2019



Valvomme sekä EU:n että kansallisia rajoituksia ja kieltoja.

LVV LIIKENNE- JA
VIESTINTÄMINISTERIÖ


 OPETUS- JA
KULTTUURIMINISTERIÖ

 SOSIAALI- JA
TERVEYSMINISTERIÖ

 Ulkomministeriö
Utrikesministeriet

 Maa- ja metsätalousministeriö

 Puolustusministeriö
Försvarsministeriet
Ministry of Defence

 Työ- ja elinkeinoministeriö
Arbets- och näringsministeriet

 Ympäristöministeriö
Miljöministeriet

 OIKEUSMINISTERIÖ
JUSTITIEMINISTERIET

 Sisäministeriö
Inrikesministeriet

 VALTIOVARAINMINISTERIÖ
FINANSMINISTERIET



Venäjän Ukrainaan kohdistuvan hyökkäyssodan johdosta asetetut pakotteet

Pakotteiden tarkoituksena kohdistua Venäjän sellaisiin asioihin/sektoreihin, joihin puuttumalla vaikeutetaan Venäjän taloudellista, teollista ja sotilaallista kehitystä

Tavoitteena, että pakotteilla aiheutetaan enemmän vahinkoa Venäjään kuin pakotteiden asettajaan (EU-maat).

Pakotteiden ulkopuolella mm. ruokaturvaan ja lääkinnälliseen tarpeeseen kytkeytyvät sektorit/asiat

Pakotteet, joita Tulli valvoo

- **Tavarapakotteet**
- **Henkilöpakotteet**
- **Liikennöintipakotteet**

Pakotepaketit

1. pakotepaketti tuli voimaan 26.02.2022

⋮

10. pakotepaketti tuli voimaan 26.02.2023





- ✓ Uusia entiteettejä ja uusia tavararyhmiä pakotteiden piiriin
- ✓ Kaksikäyttötuotteiden sekä aseiden ja ammusten kauttakuljetuskielto Venäjän kautta 3. maihin
- ✓ Tulliviranomaisille velvollisuus estää viennit ja jälleenviennit, jos on perusteltua syytä olettaa kyseessä olevan pakotteiden kiertämisyritys

11. Pakotepaketti tulee voimaan ???.2023

Muutokset toimintaympäristössä

- Itärajan liikennemäärät romahtaneet
- Valvonnan suuntaaminen tuonnista vientiin ja varastoille
- Venäjän kaupan romahtaminen
 - ✓ "viennistä" puolet tosiasiallisesti kauttakuljetusta muista EU-maista
 - ✓ Korvaavat logistiset reitit
- Venäjän alueen kautta tapahtuvaan kauttakulkuun liittyvä spekulatiivinen toiminta
- Pakotteiden kiertäminen mahdollisesti melko laaja-alaista
- Valvontapaine jää EUn RUS-maarajan valtioille

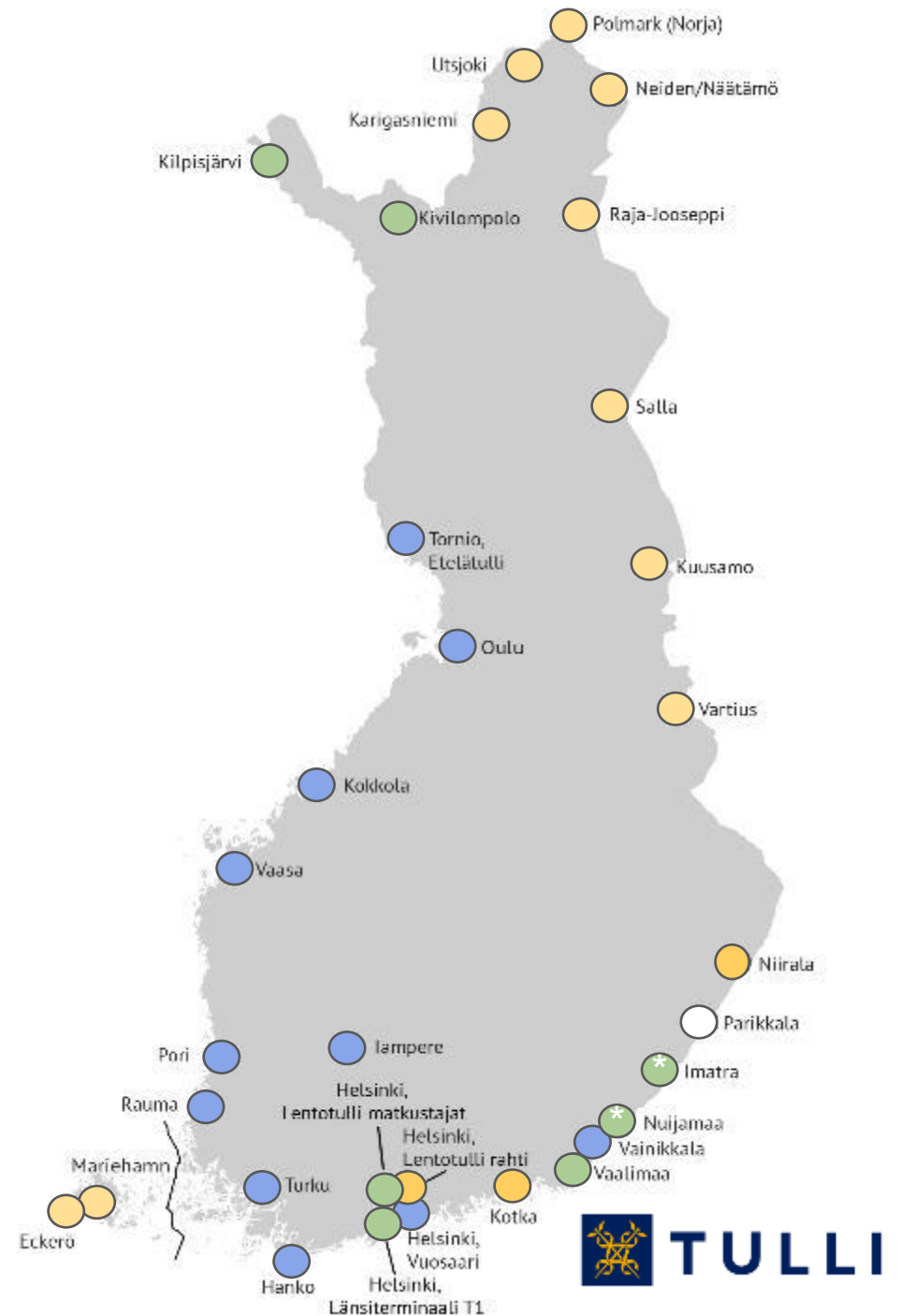
Tullin asiakaspalvelun aukioloajat toimipisteittäin

-  Avoinna 24/7*
-  Avoinna arkisin, osa myös viikonloppuisin*
-  Avoinna ajanvarauksella
-  Suljettu toistaiseksi

10.5.2023

Sami Rakshit

*Ajankohtaiset aukioloajat [nettisivuiltamme](#)



24 000

havaittua poikkeamaa tavaraliikenteessä

1 840

kohdennettua tarkastusta

850

lausuntopyyntöä ulkoministeriölle

410

aloitettua esitutkintaa

Ulkomaankaupan rakenne

Suomeen tuodaan Venältä (- 82 %):

- Nikkelikiveä ja LNG:tä

Suomesta viedään (- 85 %):

- Kuparikiveä sekä koneita ja laitteita
- 50 % Suomen viennistä suomalaisilta yrityksiltä
- 20 % lähtevästä liikenteestä

Suomen kautta kuljetetaan (- 55 %):

- Lääkkeitä ja lääkintämateriaalia, vaatteita ja jalkineita sekä koneita ja laitteita
- 80 % lähtevästä liikenteestä

EU27:n viennin vuosimuutos 1-2/2023 vs. 1-2/2022

Lähetysmaa/Määrämaa	Venäjä, muutos	Kazakstan, muutos	Kirgisia tasavalta, muutos	Georgia, muutos	Armenia, muutos	Uzbekistan, muutos
Ranska	-64,4 %	20,6 %	8,8 %	31,0 %	195,9 %	9,8 %
Alankomaat	-53,1 %	100,8 %	124,3 %	23,7 %	143,2 %	58,6 %
Saksa	-59,2 %	154,8 %	995,0 %	84,2 %	227,3 %	-25,5 %
Italia	-37,0 %	83,4 %	526,4 %	46,6 %	162,5 %	19,7 %
Irlanti	-13,3 %	12,2 %	-	101,4 %	1743,2 %	20,5 %
Tanska	-75,1 %	285,9 %	21,2 %	97,7 %	135,7 %	-33,0 %
Kreikka	-28,7 %	103,1 %	10995,7 %	567,0 %	66,0 %	-79,4 %
Portugali	-35,5 %	984,5 %	-5,5 %	50,2 %	168,0 %	922,4 %
Espanja	-63,7 %	134,7 %	275,3 %	55,8 %	77,8 %	252,6 %
Belgia	-41,5 %	49,8 %	597,6 %	27,2 %	110,2 %	-61,8 %
Luxemburg	-98,0 %	393,6 %	-	596,2 %	-	61,3 %
Ruotsi	-48,9 %	141,7 %	583,1 %	-14,1 %	37,3 %	17,2 %
Suomi	-77,9 %	251,5 %	2707,7 %	59,6 %	308,8 %	119,3 %
Itävalta	-42,2 %	57,2 %	132,8 %	58,7 %	183,2 %	-18,8 %
Malta	30,1 %	-	-	-	-	-
Viro	-5,4 %	189,0 %	21576,5 %	222,1 %	1110,2 %	136,0 %
Latvia	24,0 %	465,0 %	878,2 %	133,2 %	361,6 %	94,3 %
Liettua	-31,6 %	234,6 %	2640,4 %	349,8 %	1712,2 %	139,3 %
Puola	-49,9 %	210,2 %	1361,2 %	63,4 %	664,2 %	49,9 %
Tšekki	-79,2 %	118,6 %	614,8 %	93,3 %	128,7 %	78,4 %
Slovakia	-69,9 %	222,8 %	427,3 %	117,4 %	229,7 %	94,2 %
Unkari	-20,9 %	42,4 %	334,2 %	-18,6 %	34,9 %	-10,6 %
Romania	-72,6 %	-6,8 %	338,2 %	-44,1 %	225,0 %	-40,1 %
Bulgaria	20,9 %	329,6 %	170,6 %	-52,8 %	88,5 %	252,7 %
Slovenia	84,3 %	226,1 %	115,8 %	-19,1 %	177,9 %	6,6 %
Kroatia	35,8 %	168,7 %	-	24,9 %	-	-
Kypros	-75,5 %	-26,3 %	-	322,6 %	502,9 %	-
EU27	-50,4 %	123,7 %	742,4 %	34,2 %	222,6 %	13,5 %

10.5.2023

Sami Rakshit



EU27:n viennin vuosimuutos 1-2/2023 vs. 1-2/2022

Lähetysmaa/Määrämaa	Venäjä. muutos	Kazakstan. muutos	Kirgisia tasavalta. muutos	Georgia. muutos	Armenia. muutos	Uzbekistan. muutos
Ranska	-64,4 %	20,6 %	8,8 %	31,0 %	195,9 %	9,8 %
Alankomaat	-53,1 %	100,8 %	124,3 %	23,7 %	143,2 %	58,6 %
Saksa	-59,2 %	154,8 %	995,0 %	84,2 %	227,3 %	-25,5 %
Italia	-37,0 %	83,4 %	526,4 %	46,6 %	162,5 %	19,7 %
Irlanti	-13,3 %	12,2 %	-	101,4 %	1743,2 %	20,5 %
Tanska	-75,1 %	285,9 %	21,2 %	97,7 %	135,7 %	-33,0 %
Kreikka	-28,7 %	103,1 %	10995,7 %	567,0 %	66,0 %	-79,4 %
Portugali	-35,5 %	984,5 %	-5,5 %	50,2 %	168,0 %	922,4 %
Espanja	-63,7 %	134,7 %	275,3 %	55,8 %	77,8 %	252,6 %
Belgia	-41,5 %	49,8 %	597,6 %	27,2 %	110,2 %	-61,8 %
Luxemburg	-98,0 %	393,6 %	-	596,2 %	-	61,3 %
Ruotsi	-48,9 %	141,7 %	583,1 %	-14,1 %	37,3 %	17,2 %
Suomi	-77,9 %	251,5 %	2707,7 %	59,6 %	308,8 %	119,3 %
Itävalta	-42,2 %	57,2 %	132,8 %	58,7 %	183,2 %	-18,8 %
Malta	30,1 %	-	-	-	-	-
Viro	-5,4 %	189,0 %	21576,5 %	222,1 %	1110,2 %	136,0 %
Latvia	24,0 %	465,0 %	878,2 %	133,2 %	361,6 %	94,3 %
Liettua	-31,6 %	234,6 %	2640,4 %	349,8 %	1712,2 %	139,3 %
Puola	-49,9 %	210,2 %	1361,2 %	63,4 %	664,2 %	49,9 %
Tšekki	-79,2 %	118,6 %	614,8 %	93,3 %	128,7 %	78,4 %
Slovakia	-69,9 %	222,8 %	427,3 %	117,4 %	229,7 %	94,2 %
Unkari	-20,9 %	42,4 %	334,2 %	-18,6 %	34,9 %	-10,6 %
Romania	-72,6 %	-6,8 %	338,2 %	-44,1 %	225,0 %	-40,1 %
Bulgaria	20,9 %	329,6 %	170,6 %	-52,8 %	88,5 %	252,7 %
Slovenia	84,3 %	226,1 %	115,8 %	-19,1 %	177,9 %	6,6 %
Kroatia	35,8 %	168,7 %	-	24,9 %	-	-
Kypros	-75,5 %	-26,3 %	-	322,6 %	502,9 %	-
EU27	-50,4 %	123,7 %	742,4 %	34,2 %	222,6 %	13,5 %

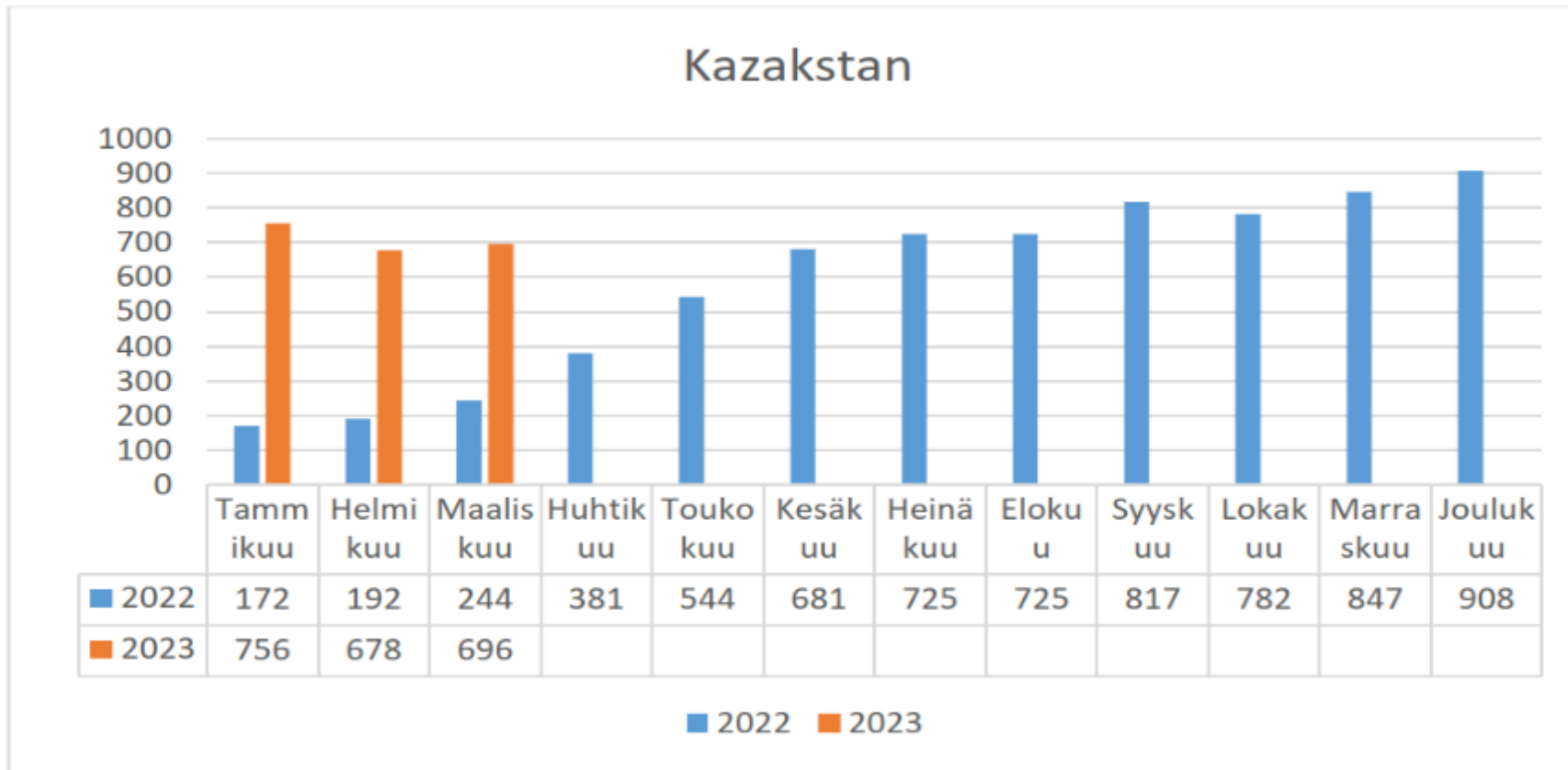
10.5.2023

Sami Rakshit



Vienti Kazakstaniin (vienti-ilmoitusten määrä)

Lähde: Tulli



10.5.2023

Sami Rakshit

Pakoteriskit

- Valeoikeustoimet (fiktiiviset kauppakumppani tai erilliset tosiasialliset edunsaajat)
- Väärennetyt tavaranimikkeet
- väärennetyt alkuperät
- "Kaksoislaskutus" – väärennetyt ostajat/määrämaat

-> MAINERISKI

-> TUNNISTA ASIAKKAASI !!!

KIITOS MIELENKIINNOSTA!

Yhteistyöllä turvallisuutta

10.5.2023

Sami Rakshit

